

# 環境・流通サポート科

## 学科通信 No4

あの暑かった夏が、遠い昔のように感じます。校内にひんやりとした空気が漂う中、環境・流通サポート科の生徒達は今日もがんばっています！

### 【3年生】ワックス清掃

清掃に関わるさまざまな技術を身に付けた3年生にだけ許される、ワックス清掃。清掃の技術、作業の手早さ、丁寧さ、チームワークなど、全ての要素が詰まった作業です。緊張感をもって取り組みます！



ぴかぴかに磨くぞー！  
洗剤だらけの教室の中  
は滑りやすいので気を  
付けて！



ポリッシャーで古いワックスをはがします。操作中はとにかく集中…。バランスをとらないとコントロールが効かなくなるのでみんな真剣です！



ワックスを塗るために教室に入れるのは、生徒一人と先生一人だけ！その様子を真剣に見守るその他の生徒達。仕事の方法やポイントを見て学ぶ力も働く力の一つです！



2回ワックスを塗って乾かしたら、教室の復元です。ピカピカの床を傷つけないように、慎重に運び入れます。タブレットで撮影した最初の写真で、確認しながら戻します。



## 【2年生】製品作り

こちらは2年生。流通実習室では、学校祭の販売に向けた製品作りが行われています。この日はリングノートを作製していました。お客様の手に渡ることを楽しみに、心を込めて作製中です！お楽しみに！！




それぞれの工程を受け持ち、責任をもって仕事をします。分業をすることで、自分の仕事に対する責任感を養います。



断裁機の操作も、だんだん慣れてきました。機械の操作は、安全確認が欠かせません！



穴開けパンチのような道具でパチンと角を切り落とします。



四角いノートの角を丸く切り落とす作業です。単調な作業の繰り返しですが、集中力を失わず正確な仕事ができることは、働く上でとても大切です。



最終工程です。穴を開けたノートにリングを通す「ループリング」の作業です。難しい…とつぶやきながらも慎重に、作業を進める頼もしい2年生の姿です。

お客様の手元に届くのを待つ、完成した製品たち…みなさんに喜んで使ってもらえますように！



## 【1年生】清掃検定に向けて…

玄関ホールでは1年生が糸モップの検定に向けて練習を進めていました。動きの正確さ、丁寧さ、手早さなど、基準を満たさなければ合格することができません。基礎固めの1年生、目指せレベルアップ！！



玄関ホールに木の枠を置いて、枠内を決まった手順で清掃します。道具の持ち方、動かし方、仕上がりのきれいさなど、工程全てにチェック項目があります。



モップは、一歩ずつ下がりながら進みます。拭いた場所は踏んではいけません。拭き残しも減点対象になります。



最後に、拭き残しがないか、ごみが落ちていないか、しっかり指さし点検をします。



タイムも重要です。担当の先生がストップウォッチでタイムを測っているので、時間内に終わらせられるか、意識しながら進めます。

スクイジー、ダストクロス、テーブル拭きなど、それぞれの検定に「級」があり、上のレベルを目指して頑張ります。先輩達も通ってきた道。一步一步着実に進んでいきましょう！

	一級	二級	三級	四級	五級	六級
テーブル拭き						
スクイジー						
ダストクロス						